

通話アプリの設定変更が必要です

通話アプリの設定変更のお願い

**この設定変更は必ず7月10日(月)～7月31日(月)に実施してください。
設定変更をしないと、8月1日(火)以降、音声通話を発信できません。**

..... はじめにお読みください

(設定方法は別紙に記載しております)

- この設定変更は必ず7月10日(月)～7月31日(月)に実施してください。7月9日(日)までに実施されますと、定額かけ放題をご利用の場合に、無料通話が適用されない場合がございますのでご注意ください。
- 7月31日(月)までは、現在の設定のままでもこれまでどおり音声通話をご利用いただけます。
- 設定変更をしないと、8月1日(火)以降、着信はご利用いただけますが、音声通話を発信できません。(発信いただいても、ご利用いただけない旨のガイダンスが流れます。)
- このお知らせは「SHARP AQUOS sense4 やさしいスマホ2(SH-M15P5S)」をご利用のお客さまにお送りしております。すでにそれ以外の端末をご利用の場合は、この作業は必要ありません。



～ プレフィックス番号について ～

SHARP AQUOS sense4 やさしいスマホ2(SH-M15P5S)では、工場出荷時にプレフィックス番号を自動付加して発信するように設定しております。この国内通話のプレフィックス番号が7月10日(月)以降「0077502」に変わります。


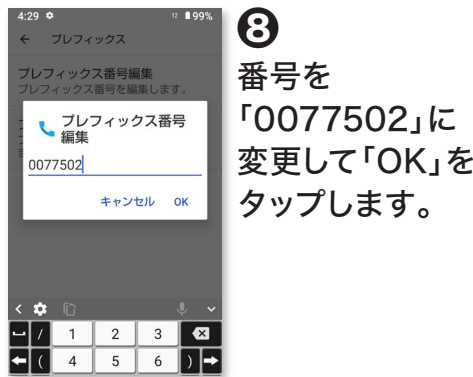
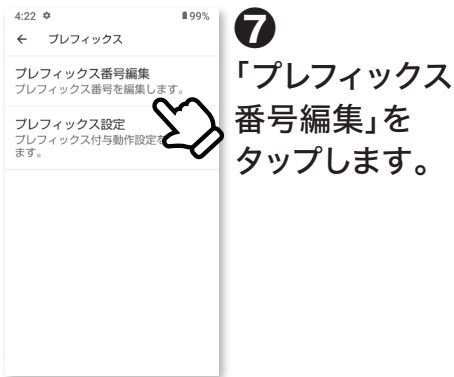

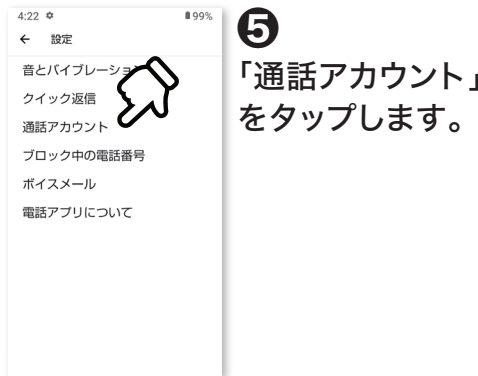
～ イオン国際電話サービスをご利用のお客さまへ ～

7月10日(月)より、国際電話のプレフィックス番号も「0077502-010」に変わります(国内通話のプレフィックス番号と異なりますのでご注意ください)。国際電話をご利用のお客さまは、7月10日以降に提供予定の「イオン国際電話アプリ」をご利用いただくか、新しいプレフィックス番号を先頭に付けて国際電話を発信してください。なお、同日より提供国を約246か国に拡大し、提供国ごとの通話料に改定します。詳しくはイオンモバイル公式ホームページをご確認ください。

音声通話アプリの設定変更方法

SHARP AQUOS sense4 やさしいスマホ2(SH-M15P5S)の場合

**この設定変更は必ず7月10日(月)~7月31日(月)に実施してください。
設定変更をしないと、8月1日(火)以降、音声通話を発信できません。**



裏面につづく

設定変更がご不安なお客さまは、お近くのイオンモバイルショップにお気軽にご来店ください。

全国のイオンモバイルショップが対象です。イオンモバイルスポットおよびエントリーパッケージのみの取扱い店舗では設定変更を承れません。

こちらは裏面です 表面からご覧ください



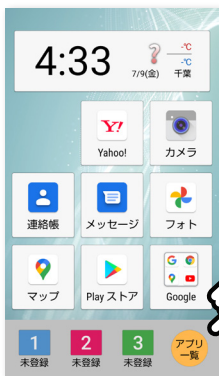
10 「付与しない」を選択します。
(自動的に画面が終了します)



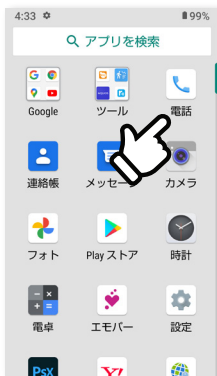
11 ホーム画面に戻り「イオンでんわ」をロングタップ(長押し)します。



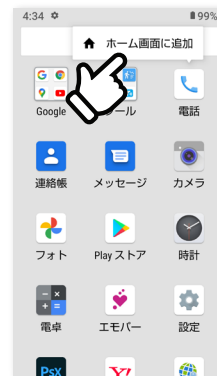
12 表示された「アンインストール」をタップします。
(「イオンでんわ」のアイコンが削除されます)



13 ホーム画面の「アプリ一覧」をタップします。



14 「電話」アプリをロングタップ(長押し)します。



15 表示された「ホーム画面に追加」をタップします。
(削除された「イオンでんわ」のところに「電話」アイコンが追加されます)



16 今後は「電話」アプリを利用して発信ください。

以上で完了です。

設定変更がご不安なお客さまは、お近くのイオンモバイルショップにお気軽にご来店ください。

全国のイオンモバイルショップが対象です。イオンモバイルスポットおよびエントリーパッケージのみの取扱い店舗では設定変更を承れません。